

Autokruiser ohjaustangon vasemman puolen katkaisimien vaihto


Ohjeaika: 16 min.

KMOSA0249

Tarvittavat työkalut:

- Ristipäämeisseli ph2
- Sivuleikkurit
- Nippusiteet


Oire: Ohjaustangon vasemman puolen katkaisimet eivät toimi.



Paina päävirtakytkin kiinni.



Irrota mittariston kiinnitysruuvit.
(ristipäämeisseli ph2)




Avaa mittariston liittimet.



Siirrä mittaristo sivuun.



Katko ohjaustangon vasemmanpuoleisten katkaisimien johtoja kiinni pitävät nippusiteet. (sivuleikkurit).



Avaa ohjaustangon vasemmanpuoleisten katkaisimien liittin.



Vedä ohjaustangon vasemmanpuoleisten katkaisijoiden johto esiin.



Irrota ohjaustangon vasemmanpuoleisten katkaisijoiden kiinnitysruuvit. (ristipäämeisseli ph2).



Ota vasemmanpuoleiset katkaisijat irti.

Uuden osan asennus käänteisessä järjestyksessä.